

## Voor elk spel

Iedere speler zet een bril op.  
Leg de Stoopitoet in het midden  
en verdeel de klapkaarten.  
Leg de gezichtsdelens gesorteerd klaar.

## Het spel begint!

De oudste speler begint en gooit de dobbelsteen. Nu probeert iedereen zo snel mogelijk op de klapkaart te slaan die past bij de gegooide afbeelding.



### Is er een neus, oog, hoed of oor gegoid?

Iedereen slaat zo snel mogelijk met een open hand op de bijpassende klapkaart. De snelste speler wint.



Voorbeeld:



De winnaar van de speelronde zoekt het bijpassende onderdeel uit van de stapel en bevestigt deze aan de bril van een willekeurige medespeler.

**Let op:** oren gaan altijd per paar, maar ze hoeven niet bij elkaar te passen!



### Is de Stoopitoet gegoid?

Iedereen slaat zo snel mogelijk met de hand op de Stoopitoet. De snelste wint. De winnaar mag aan de bril van een willekeurige speler een willekeurig onderdeel vastmaken.



### Heb je een bril gegoid?

Pech gehad! De linker buurman mag een willekeurig onderdeel uitzoeken en aan jouw bril vastmaken.

Nu begint de volgende ronde. De speelbeurt gaat met de klok mee verder.

## Einde van het spel

Het spel eindigt, zodra een speler een compleet masker heeft. Deze speler krijgt het Stoopido verliezer-bordje en zijn medespelers mogen een foto van hem maken!



© 2015 Ooba Ltd. All Rights Reserved. The STOOPIDO name is a Trademark and the STOOPIDO eyeglasses are Registered Design of Ooba.

© 2017 Ravensburger Spieleverlag

Ravensburger Spieleverlag • Postfach 24 60 • D-88194 Ravensburg • www.ravensburger.com

Ravensburger

# Stoopido™



Für 2 bis 4 Spieler ab 6 Jahren

Lizenz: © 2015 Ooba Ltd • Design: DE Ravensburger

Redaktion: Anne Lenzen

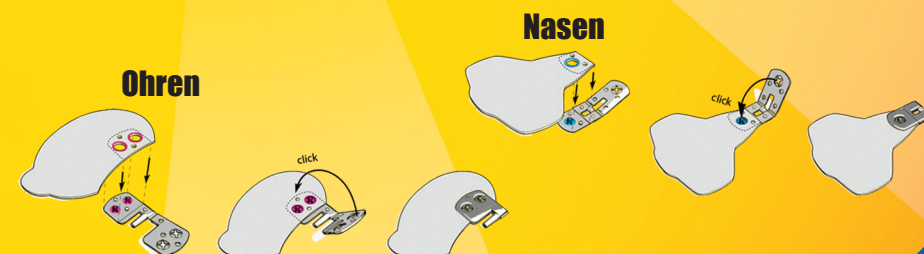
## Inhalt

- 4 Brillen
- 5 Nasenclips
- 10 Ohrenclips
- 1 Quietscher
- 1 Würfel
- 4 Klatschkarten
- 25 Maskenteile
- 1 Stoopido-Verlierer-Schild



## Vor dem ersten Spiel

Löst alle Teile vorsichtig aus ihren Kartonrahmen und befestigt die Nasen-/Ohrenclips folgendermaßen:



Ravensburger

## Vor jedem Spiel

Jeder Spieler setzt eine Brille auf.  
Legt den Quietscher in die Mitte und verteilt die vier Klatschkarten rundherum.  
Die Maskenteile legt ihr nach Kategorien sortiert bereit.



## Das Spiel beginnt!

Der älteste Spieler beginnt. Er würfelt. Jetzt versuchen alle gleichzeitig so schnell wie möglich auf das Würfelergebnis zu reagieren.



**Zeigt der Würfel eine Nase, Augen, einen Hut oder ein Ohr?**  
Alle klatschen so schnell wie möglich mit der Hand auf die passende Klatschkarte. Der schnellste gewinnt.



Der Gewinner der Runde sucht aus dem entsprechenden Stapel ein Teil aus und befestigt es an der Brille eines beliebigen Mitspielers.

**Wichtig: Ohren gibt es nur im Paar. Sie müssen optisch aber nicht zusammenpassen!**



**Der Würfel zeigt den Quietscher?**  
Alle klatschen so schnell wie möglich mit der Hand auf den Quietscher. Der schnellste gewinnt. Er darf einem beliebigen Mitspieler ein beliebiges Teil anhängen.



**Du hast eine Brille gewürfelt?**  
Pech gehabt! Dein linker Nachbar sucht ein beliebiges Teil aus und befestigt es an deiner Brille.

Dann beginnt die nächste Runde. Der im Uhrzeigersinn nächste Spieler würfelt...

## Spielende

Das Spiel endet, sobald ein Spieler vollständig maskiert ist, also ein Kopfteil, Augen, eine Nase und Ohren hat. Er erhält das Stoopdido-Verlierer-Schild und seine Mitspieler dürfen ein witziges Foto von ihm machen!

© 2015 Ooba Ltd. All Rights Reserved. The STOOPIDO name is a Trademark and the STOOPIDO eyeglasses are Registered Design of Ooba.

© 2017 Ravensburger Spieleverlag



# Stoopido™



Voor 2 tot 4 spelers vanaf 6 jaar

Licentie: © 2015 Ooba Ltd • Design: DE Ravensburger

Redactie: Anne Lenzen

## Inhoud

- 4 brillen
- 5 neusclips
- 10 oorclips
- 1 Stoopitoet
- 1 dobbelsteen
- 4 klapkaarten
- 25 gezichtsdelen
- 1 Stoopido verliezer-bordje



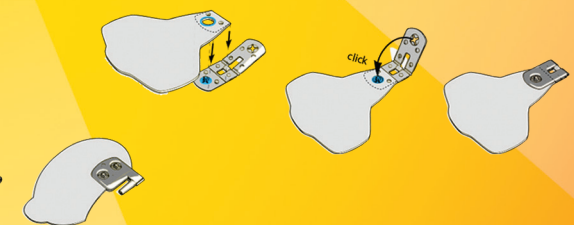
## Voor het eerste spel

Haal alle onderdelen voorzichtig uit het karton en bevestig de neus- en oorclips als volgt:

### Oren



### Neus



## Prima di ogni partita

Ogni giocatore deve indossare un paio di occhiali. Mettete lo squeaker al centro e intorno ad esso distribuite le quattro carte illustrate. Quindi disponete vicino a ciascuna carta illustrata i pezzi di faccia buffa corrispondenti.



## Si comincia!

Inizia il giocatore più grande d'età che deve lanciare il dado. Dopodiché, in base al risultato ottenuto con il lancio del dado, tutti i giocatori devono entrare contemporaneamente in azione il più rapidamente possibile.



**Che cosa è apparso sul dado:** il naso, l'orecchio, il cappello oppure gli occhi? Tutti devono raggiungere rapidamente con la mano la corrispondente carta illustrata. Vince il più veloce.



Il vincitore deve scegliere un pezzo di faccia buffa dal gruppo corrispondente e fissarlo agli occhiali di un giocatore a scelta.

**Importante:** si fissano sempre due orecchie, ma non devono per forza essere uguali!



### Sul dado è apparso lo squeaker?

Tutti devono raggiungere rapidamente con la mano lo squeaker. Vince il più veloce che può appendere un pezzo di faccia buffa qualsiasi a un giocatore a scelta.



### Sul dado da te lanciato sono apparsi gli occhiali?

Che sfortuna! Il giocatore alla tua sinistra deve scegliere un pezzo di faccia buffa a piacere e fissarlo ai tuoi occhiali.

Il turno passa quindi al giocatore successivo (si gioca in senso orario) che lancia il dado...

## Fine della partita

La partita termina non appena un giocatore indossa una faccia buffa completa di tutti i pezzi (cappello, occhi, naso e orecchie). Consegnategli la palettina Stoopido e scattategli una foto divertente!

©2015 Ooba Ltd. Tutti i diritti sono riservati. Il nome STOOPIDO è un marchio registrato e gli occhiali STOOPIDO sono un modello registrato di Ooba.

©2017 Ravensburger Spieleverlag



# Stoopido™



Pour 2 à 4 joueurs à partir de 6 ans

Licence : © 2015 Ooba Ltd • Design: DE Ravensburger

Rédaction : Anne Lenzen

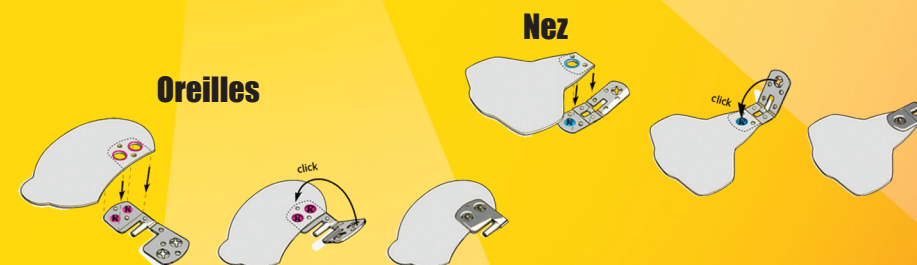
## Contenu

- 4 paires de lunettes
- 5 attaches pour les nez
- 10 attaches pour les oreilles
- 1 Stooquik
- 1 dé
- 4 cartes
- 25 éléments
- 1 étiquette Perdant Stoopido



## Avant la première partie

Détacher soigneusement tous les éléments des planches prédécoupées et fixer les attaches pour les nez et les oreilles de la façon suivante :



## Avant la première partie

Chaque joueur met ses lunettes.  
Installer le Stooquick au milieu de la table  
et répartir les 4 cartes tout autour.  
Garder tous les éléments à portée de main,  
triés par catégorie.

## La partie commence

Le joueur le plus âgé commence et lance le dé. Tous les joueurs en même temps  
essayent alors de réagir le plus vite possible selon le résultat obtenu.



**Si le dé indique un nez, des yeux, un chapeau ou une oreille,**  
tous les joueurs essayent de taper le plus vite possible avec la  
main sur la carte correspondante. Le plus rapide l'emporte.

Exemple:



Le vainqueur de ce tour choisit un élément du tas correspondant et l'accroche aux  
lunettes de l'un de ses adversaires, au choix.

**Important :** Les oreilles vont par paire, mais ne doivent pas nécessairement  
être les mêmes !



**Si le dé indique le Stooquick,** les joueurs tapent le plus vite  
possible dessus. Le plus rapide l'emporte. Il peut accrocher un  
élément de son choix aux lunettes d'un adversaire.



**Si le dé indique les lunettes,** pas de chance ! Le joueur doit  
accrocher à ses lunettes un élément choisi par son voisin  
de gauche.

Puis le deuxième tour commence. Le joueur suivant, dans le sens horaire, lance le dé...

## Fin de la partie

La partie s'arrête dès que le masque d'un joueur est complet, c'est-à-dire qu'il  
porte une tête, des yeux, un nez et des oreilles. Il récupère l'étiquette Perdant  
Stoopido et ses adversaires sont autorisés à le prendre en photo !

© 2015 Ooba Ltd. All Rights Reserved. The STOOPIIDO name is a Trademark  
and the STOOPIIDO eyeglasses are Registered Design of Ooba.

© 2017 Ravensburger Spieleverlag



# Stoopido™



Per 2-4 giocatori dai 6 anni in su

Licenza: © 2015 Ooba Ltd • Design: DE Ravensburger

Redazione: Anne Lenzen

## Contenuto

4 paia di occhiali

5 clip-naso

10 clip-orecchio

1 squeaker

1 dado

4 carte illustrate

25 pezzi faccia buffa

1 palettina Stoopido



## Prima di giocare per la prima volta

Facendo attenzione, staccate tutti i pezzi dalle fustelle di cartone e fissate le clip  
naso/orecchio nel modo seguente:

